

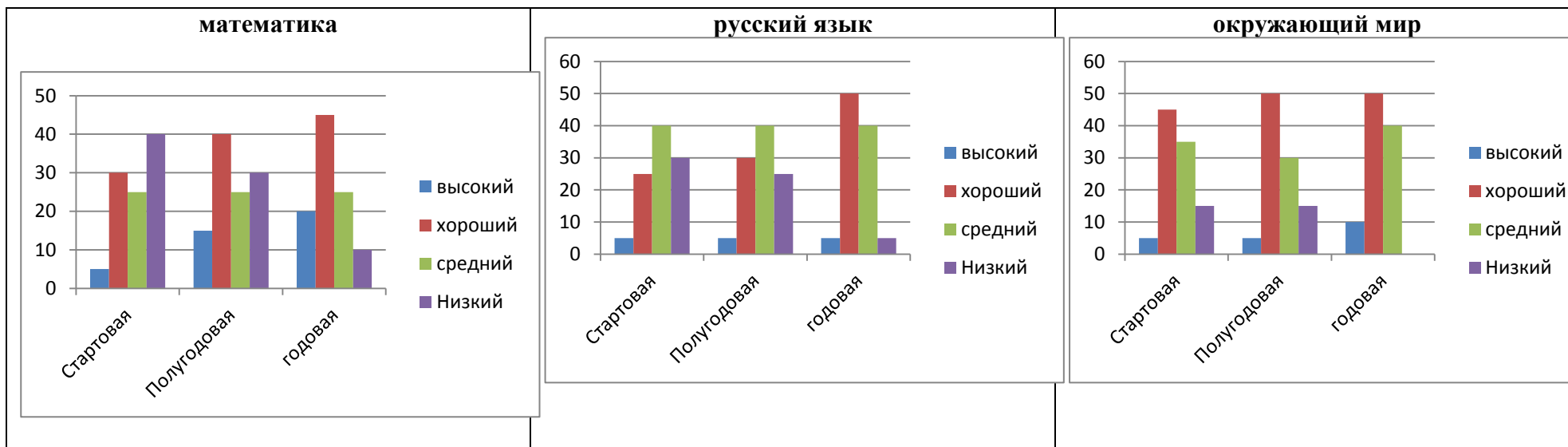
УПРАВЛЕНИЕ ОБРАЗОВАНИЯ И МОЛОДЕЖНОЙ ПОЛИТИКИ
 АДМИНИСТРАЦИИ ОКТЯБРЬСКОГО РАЙОНА
 МУНИЦИПАЛЬНОЕ БЮДЖЕТНОЕ ОБЩЕОБРАЗОВАТЕЛЬНОЕ УЧРЕЖДЕНИЕ
 «УНЬЮГАНСКАЯ СРЕДНЯЯ ОБЩЕОБРАЗОВАТЕЛЬНАЯ ШКОЛА №1»
 МБОУ «Уньюганская СОШ№1»

Учитель: Федорова Е.А.

Уровень обученности по предметам 1 класс 2021-2022г

классы	стартовая				полугодие				год			
	высокий	хороший	средний	низкий	высокий	хороший	средний	низкий	высокий	хороший	средний	низкий
математика												
1а	1(5%)	6(30%)	5(25%)	8(40%)	3(15%)	8(40%)	5(25%)	6(30%)	4(20%)	9(45%)	5(25%)	2(10%)
русский язык												
1а	1(5%)	5(25%)	8(40%)	6(30%)	1(5%)	6(30%)	8(40%)	5(25%)	1(5%)	10(50%)	8(40%)	1(5%)
окружающий мир												
1а	1(5%)	9(45%)	7(35%)	3(15%)	1(5%)	10(50%)	6(30%)	3(15%)	2(10%)	10(50%)	8(40%)	0

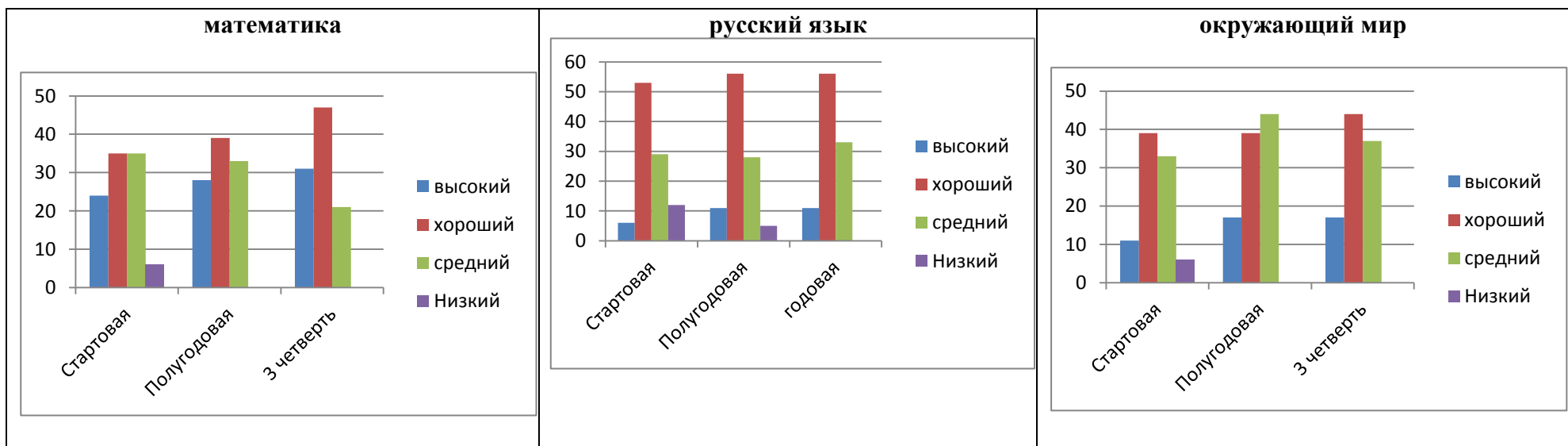
График столбчатый(внизу – уровни, цвет: старт, полугодие, год)



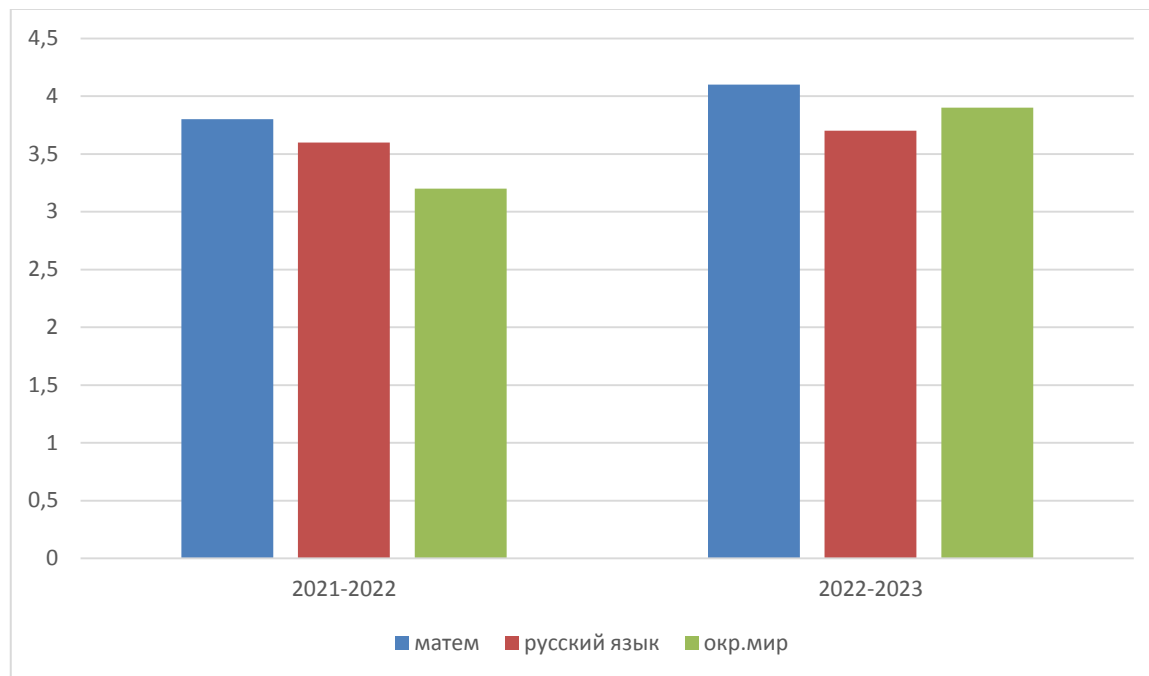
Уровень обученности по предметам 2 класс 2022-2023г

классы	стартовая				полугодие				3 четверть			
	высокий	хороший	средний	низкий	высокий	хороший	средний	низкий	высокий	хороший	средний	низкий
математика												
2а	4(24%)	6(35%)	6(35%)	1(6%)	5(28%)	7(39%)	6(33%)	0	6(31%)	9(47%)	4(21%)	0
русский язык												
2а	1(6%)	9(53%)	5(29%)	2(12%)	2(11%)	10(56%)	5(28%)	1 (5%)	2(11%)	10(56%)	6(33%)	0
окружающий мир												
2а	2(11%)	7(39%)	6(33%)	1(6%)	3(17%)	7(39%)	8(44%)	0	3(17%)	9(44%)	7(37%)	0

График столбчатый(внизу – уровни, цвет: старт, полугодие, год)



**Итоговый средний балл успеваемости обучающихся
1-2классов учителя Федоровой Елены Алексеевны**



Директор школы:

А.П.Кнотиков

